



MINI 52, MINI 55 EVO

ROLETY GARAŻOWE



TÜV
Produkt Sprawdzony
No: 0000089165
certyfikat.tuv-nord.pl



PARAMETRY MINI 52

Maksymalna szerokość	320 cm
Minimalna szerokość	100 cm
Maksymalna wysokość	
Skrzynka aluminiowa 20,5 cm	250 cm
Skrzynka aluminiowa 25,4 cm	380 cm
Maksymalna powierzchnia	9 m ²
Prowadnice aluminiowe	6,6 cm
Profil aluminiowy ocieplany	52
Wysokość profilu	5,2 cm
Grubość profilu	1,3 cm
Ciężar pancerza	3,1 kg/m ²
Napęd ręczny (dostępne od szer. całkowitej 100 cm) *	Zamek + sprężyna
Napędy elektryczne (dostępne od szer. całkowitej 100 cm) *	POLFEN SOMFY

* roleta poniżej 100 cm szer. sprzedawana jest jako element rolety



PARAMETRY MINI 55 EVO

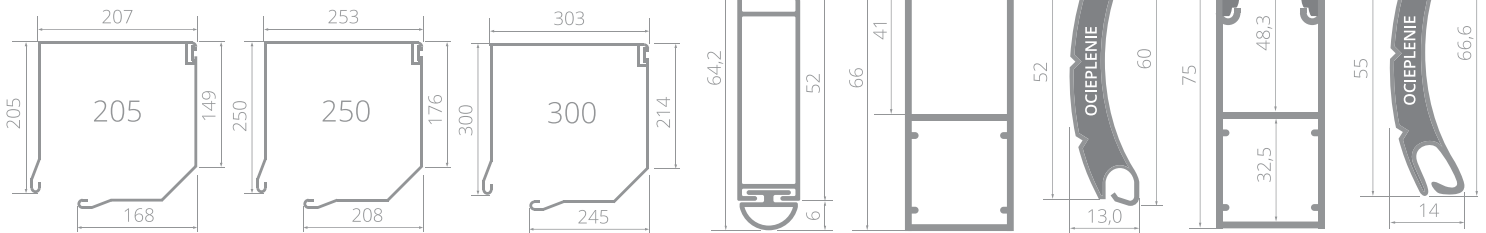
Maksymalna szerokość	400 cm
Minimalna szerokość	100 cm
Maksymalna wysokość	
Skrzynka aluminiowa 25,4 cm	300 cm
Skrzynka aluminiowa 30 cm	380 cm
Maksymalna powierzchnia	12 m ²
Prowadnice aluminiowe	7,5 cm
Profil aluminiowy ocieplany	55
Wysokość profilu	5,5 cm
Grubość profilu	1,4 cm
Ciężar pancerza	3,5 kg/m ²
Napęd ręczny (max szer. 300 cm, min. szer 100 cm) *	Zamek + sprężyna
Napędy elektryczne (dostępne od szer. całkowitej 100 cm) *	POLFEN SOMFY

* roleta poniżej 100 cm szer. sprzedawana jest jako element rolety



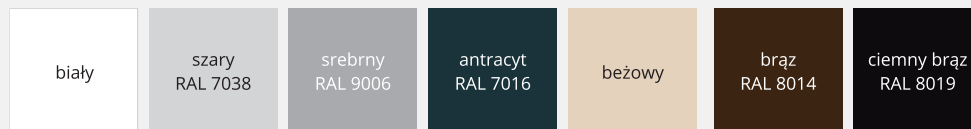
i Możliwość wykonania osłony rolowanej otwieranej ręcznie lub wyposażenia w silnik elektryczny

WYMIARY




KOLORYSTYKA

KOLORY STANDARDOWE



KOLORY DODATKOWE, DOPLATA 20%



Dowolny kolor RAL, dopłata 20% za malowanie proszkowe



Malowanie elementów: skrzynka 10%, listwa dolna 5%, prowadnice 5%

Uwaga: Prezentowane kolory mają charakter poglądowy i mogą nieznacznie różnić się od faktycznych

Zamień osłonę w bramę dodając hamulec inercyjny i wzmocnienie listwy dolnej * oraz listwę fotooptyczną **

MINI 52
max wymiar jako brama
300 cm x 300 cm

MINI 55
max wymiar jako brama
320 cm x 320 cm

* brama w trybie totman
** brama w trybie zdalnym